

## CARACTERÍSTICAS DE LA LÍNEA ACERO

### STEEL RANGE CHARACTERISTICS

### CARACTÉRISTIQUES DE LA LIGNE ACIER

■ CONTINUADA. CONTINUED. CONTINUE.

■ LIMITADA. LIMITED. LIMITÉE.

■ BAJO FABRICACIÓN (45-50 DÍAS DE MEDIA).

■ AS MANUFACTURE (AVERAGE 45-50 DAYS).


■ EN COURS DE FABRICATION (45-50 JOURS EN MOYENNE).

CÓDIGO	MODELO	MATERIAL DEL CORTE			PUNTERA ACERO	PLANTILLA		SUELA EXTREME	PREVISIÓN STOCK	PÁGINA CATÁLOGO
		PIEL FLOR	SERRAJE	LONA		PLANTILLA ACERO	SIN PLANTILLA			
202040	MARTE	●			●		●	●	47	47
202041	MARTE con plantilla	●			●		●	●	47	47
204040	MERCURIO	●			●		●	●	47	47
204041	MERCURIO con plantilla	●			●		●	●	47	47
212740	VULCANO	●			●		●	●	47	47
212741	VULCANO con plantilla	●			●		●	●	47	47
202340	URANO (sin perforar)		●		●		●	●	48	48
202341	URANO con plantilla (sin perforar)		●		●		●	●	48	48
202342	URANO PERFORADO		●		●		●	●	48	48
202343	URANO PERFORADO con plantilla		●		●		●	●	48	48
204740	JUPITER		●		●		●	●	49	49
204741	JUPITER con plantilla		●		●		●	●	49	49
203040	30		●	●	●		●	●	49	49
203041	30 con plantilla		●	●	●		●	●	49	49

# LÍNEA ACERO

STEEL RANGE

LIGNE ACIER



Esta línea incorpora: Puntera: Acero. Plantilla antiperforación: Acero.  
This range includes: Toecap: Steel. Anti-perforation sole: Steel  
Cette ligne comprend : bout Acier. Semelle anti-perforations : acier.

## MARTE

REF: 202040  
TALLAS/SIZES/POINTURES: 35-49  
EN-ISO 20345:2007  
S2+SRC+CI




Opción  
Option  
Option

S3+SRC+CI  
REF: 202041



Opción  
Option  
Option



Opción  
Option  
Option



## MERCURIO

REF: 204040  
TALLAS/SIZES/POINTURES: 35-49  
EN-ISO 20345:2007  
S2+SRC+CI



Opción  
Option  
Option

S3+SRC+CI  
REF: 204041

## VULCANO

REF: 212740  
TALLAS/SIZES/POINTURES: 35-49  
EN-ISO 20345:2007  
S2+SRC+CI



Opción  
Option  
Option

S3+SRC+CI  
REF: 212741



**URANO (sin perforar)**

REF: 202340  
TALLAS/SIZES/POINTURES: 35-49  
EN-ISO 20345:2007  
S1+SRC+CI




Opción  
Option  
Option

S1+SRC+P+CI  
REF: 202341



**URANO PERFORADO**

REF: 202342  
TALLAS/SIZES/POINTURES: 35-49  
EN-ISO 20345:2007  
S1+SRC+CI



Opción  
Option  
Option

S1+SRC+P+CI  
REF: 202343

## JUPITER

REF: 204740  
TALLAS/SIZES/POINTURES: 35-49  
EN-ISO 20345: 2007  
S1+SRC+CI




Opción |  
Option |  
Option |

S1+SRC+P+CI  
REF: 204741



## 30

REF: 203040  
TALLAS/SIZES/POINTURES: 35-49  
EN-ISO 20345: 2007  
S1+SRC+CI



Opción |  
Option |  
Option |

S1+SRC+P+CI  
REF: 203041



